

Instrukcja połączenia ZOOM / Zoom connection instruction

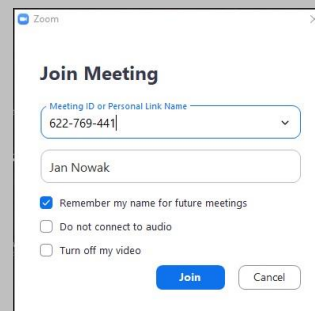
1 - Wybieramy „Join a Meeting”

We choose „Join a Meeting”



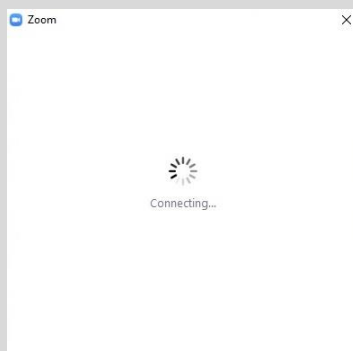
2 - Wpisujemy podane przed spotkaniem Meeting ID oraz wpisujemy swoje dane

Enter the Meeting ID given before the meeting and enter your details



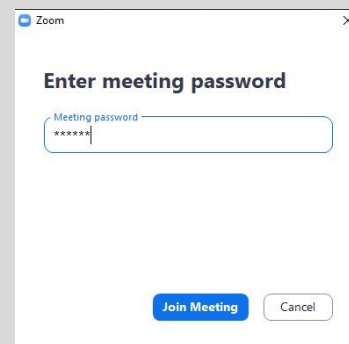
3 - Czekamy na połączenie

We are waiting for connection



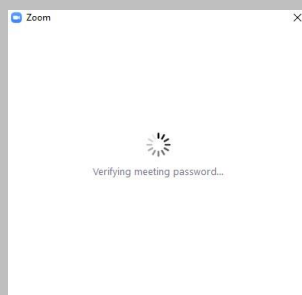
4 - Wpisujemy podane przed spotkaniem hasło

Enter the password given before the meeting



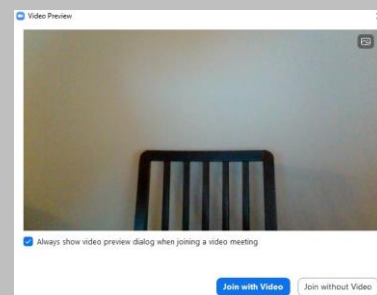
5 – Czekamy na weryfikację hasła

We are waiting for password verification



6 – Wybieramy połączenie z wideo lub bez

We choose the connection with or without video



7 – Wybieramy opcję dźwięku i łączymy się ze spotkaniem

We choose the sound option and join the meeting

